


## ASMA TAVAN / CEILING FLOOR



### Kullanım Alanları / Areas Of Usage

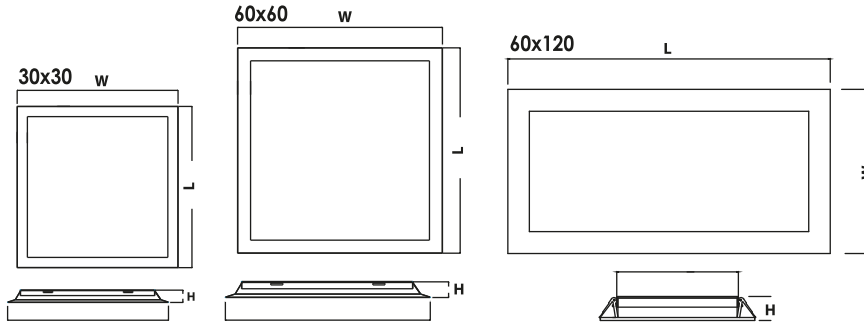
- Ofis / Office
- Mağaza / Store
- Okul / School
- Hastane / Hospital
- AVM / Shopping Center
- Otel / Hotel

### Ek Özellikler / Additional Features

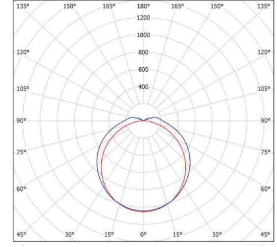
- DALI Uyumu / DALI Compliance
- Dim Edilebilir 1-10 V / Can Be Dimmed 1-10 V
- Acil Aydınlatma Kiti (3 saat süreli)  
Emergency Lighting Kit (for 3 hour)
- Hareket Sensörü / Motion Sensor
- Triyak Dim / Triac Dim
- Farklı Ral Seçenekleri / Ral Options

RAL 9006  RAL 9010  RAL 9016

### Teknik Çizim / Technical Drawing



### Fotometrik Veri / Photometric Data



## TEKNİK ÖZELLİKLER / TECHNICAL FEATURES



### Gövde / Body

DKP Sac  
Sheet Metal

### Difüzör / Diffuser

Yüksek Geçirgenliğe ve Homojen Dağılıma Sahip Opal PC  
Opal PC With High Transmission and Homogenous Distribution

### Işık Kaynağı / Light Source

SMD Led

### Giriş Gerilimi / Input Voltage

220-240 VAC 50-60HZ

### CRI

≥80

IP Sınıfı IP Class	Gövde Renk Kodu Ral Code	Garanti Süresi Warranty Time	Çalışma Sıcaklığı Operating Temp.	LED Ömür LED Lifetime
IP 54	9016	5 Yıl / 5 Years	-15 °C ~ +25 °C	60.000 Saat 60.000 Hour

## BETA 30x30

Ürün Kodu Model No	Güç Tüketimi Power Consumption (W)	Işık Akışı Luminous Flux (Lumen)	Renk Sıcaklığı Color Temperature (Kelvin)	Ölçüler Dimension (W x L x H) mm	Ağırlık Weight (Kg)
BLİ7.010.01540	15	1.537	4.000	295*295*55	1
BLİ7.010.01565	15	1.460	6.500	295*295*55	1
BLİ7.010.02040	20	2.000	4.000	295*295*55	1
BLİ7.010.02065	20	1.900	6.500	295*295*55	1

## BETA 30x60

Ürün Kodu Model No	Güç Tüketimi Power Consumption (W)	Işık Akışı Luminous Flux (Lumen)	Renk Sıcaklığı Color Temperature (Kelvin)	Ölçüler Dimension (W x L x H) mm	Ağırlık Weight (Kg)
BLİ7.011.01540	15	1.858	4.000	295*595*55	2,50
BLİ7.011.01565	15	1.839	6.500	295*595*55	2,50

## BETA 30x120

Ürün Kodu Model No	Güç Tüketimi Power Consumption (W)	Işık Akışı Luminous Flux (Lumen)	Renk Sıcaklığı Color Temperature (Kelvin)	Ölçüler Dimension (W x L x H) mm	Ağırlık Weight (Kg)
BLİ7.012.03040	30	3.538	4.000	295*1190*55	4
BLİ7.012.03065	30	3.502	6.500	295*1190*55	4
BLİ7.012.05040	50	5.350	4.000	295*1190*55	4
BLİ7.012.05065	50	5.296	6.500	295*1190*55	4

## BETA 60x60

Ürün Kodu Model No	Güç Tüketimi Power Consumption (W)	Işık Akışı Luminous Flux (Lumen)	Renk Sıcaklığı Color Temperature (Kelvin)	Ölçüler Dimension (W x L x H) mm	Ağırlık Weight (Kg)
BLİ7.013.03040	30	3.972	4.000	595*595*55	3.5
BLİ7.013.03065	30	3.771	6.500	595*595*55	3.5
BLİ7.013.03640	36	4.558	4.000	595*595*55	3.5
BLİ7.013.03665	36	4.471	6.500	595*595*55	3.5
BLİ7.013.04240	42	5.296	4.000	595*595*55	3.5
BLİ7.013.04265	42	5.216	6.500	595*595*55	3.5
BLİ7.013.04540	45	5.645	4.000	595*595*55	3.5
BLİ7.013.04565	45	5.589	6.500	595*595*55	3.5
BLİ7.013.05540	55	6.943	4.000	595*595*55	3.5
BLİ7.013.05565	55	6.875	6.500	595*595*55	3.5

## BETA 60x120

Ürün Kodu Model No	Güç Tüketimi Power Consumption (W)	Işık Akışı Luminous Flux (Lumen)	Renk Sıcaklığı Color Temperature (Kelvin)	Ölçüler Dimension (W x L x H) mm	Ağırlık Weight (Kg)
BLİ7.014.06040	60	7.575	4.000	595*1190*55	8.60
BLİ7.014.06065	60	7.500	6.500	595*1190*55	8.60
BLİ7.014.08040	80	9.938	4.000	595*1190*55	8.60
BLİ7.014.08065	80	9.840	6.500	595*1190*55	8.60
BLİ7.014.09040	90	11.180	4.000	595*1190*55	8.60
BLİ7.014.09065	90	11.070	6.500	595*1190*55	8.60
BLİ7.014.11040	110	13.665	4.000	595*1190*55	8.60
BLİ7.014.11065	110	13.530	6.500	595*1190*55	8.60