
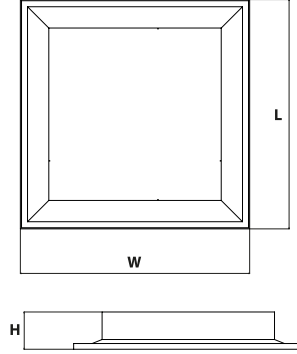


## ASMA TAVAN CEILING FLOOR



### Teknik Çizim / Technical Drawing



### Kullanım Alanları / Areas Of Usage

- Ofis / Office
- Mağaza / Store
- Okul / School
- Hastane / Hospital
- AVM / Shopping Center
- Otel / Hotel

### Ek Özellikler / Additional Features

- DALI Uyumu / DALI Compliance
- Dim Edilebilir 1-10 V / Can Be Dimmed 1-10 V
- Acil Aydınlatma Kiti (3 saat süreli) / Emergency Lighting Kit (for 3 hour)
- Hareket Sensörü / Motion Sensor
- Triyak Dim / Triac Dim
- Farklı Ral Seçenekleri / Ral Options

■ RAL 9006 □ RAL 9010 □ RAL 9016

## TEKNİK ÖZELLİKLER / TECHNICAL FEATURES



### Gövde / Body

DKP Sac  
Sheet Metal

### Difüzör / Diffuser

Yüksek Geçirgenliğe ve Homojen Dağılıma Sahip Opal PS  
Opal PS With High Transmission and Homogenous Distribution

### Işık Kaynağı / Light Source

SMD Led

### Giriş Gerilimi / Input Voltage

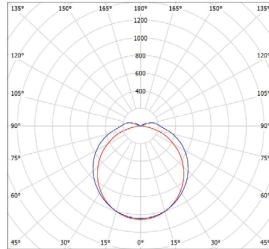
220-240 VAC 50-60HZ

### CRI

≥80

IP Sınıfı IP Class	Gövde Renk Kodu Ral Code	Garanti Süresi Warranty Time	Çalışma Sıcaklığı Operating Temp.	LED Ömür LED Lifetime
IP 40	9016	5 Yıl / 5 Years	-15 °C ~ +25 °C	60.000 Saat 60.000 Hour

### Fotometrik Veri / Photometric Data



## PRİZMA 60X60

Ürün Kodu Model No	Güç Tüketimi Power Consumption (W)	Işık Akışı Luminous Flux (Lumen)	Renk Sıcaklığı Color Temperature (Kelvin)	Ölçüler Dimension (W x L x H) mm	Ağırlık Weight (Kg)
BLİ7.015.03040	30	3.972	4.000	595*595*55	3.9
BLİ7.015.03065	30	3.771	6.500	595*595*55	3.9
BLİ7.015.03640	36	4.558	4.000	595*595*55	3.9
BLİ7.015.03665	36	4.471	6.500	595*595*55	3.9
BLİ7.015.04240	42	5.296	4.000	595*595*55	3.9
BLİ7.015.04265	42	5.216	6.500	595*595*55	3.9
BLİ7.015.04540	45	5.645	4.000	595*595*55	3.9
BLİ7.015.04565	45	5.589	6.500	595*595*55	3.9